













# LICEO SCIENTIFICO ROITI - PIANO DI EMERGENZA INTERNO -

## COSA FARE IN CASO DI INCENDIO:

- Telefonare presso i Vigili del Fuoco componendo il 115 e precisare il settore, la localizzazione e l'entità dell'incendio.
- Se l'incendio è limitato ad un punto ben preciso e ben localizzato, cercare di soffocarlo usando l'estintore la cui posizione è indicata in pianta e da apposita segnaletica **ROSSA**
- Se l'incendio non è domabile avvertire i colleghi o gli addetti e far raggiungere alle persone il luogo sicuro.

## E IN OGNI CASO RICORDARSI DI:

- Non aprire una porta chiusa, se vedete uscire del fumo dalla stessa, avvisare gli addetti.
- Agire con calma e raggiungere il luogo sicuro senza correre, seguendo la segnaletica **VERDE** di sicurezza.
- Ripararsi le vie respiratorie, se c'è fumo, con un fazzoletto o con un panno, raggiungere l'uscita mettendosi eventualmente a carponi, in quanto a livello del suolo il fumo è meno denso e la temperatura è più sopportabile.

LEGENDA SIMBOLI			
SIMBOLI	DESCRIZIONE	SIMBOLI	DESCRIZIONE
	INTERRUTTORE D'EMERGENZA		ESTINTORE CARRELLATO
	VALVOLA D'INTERCETTAZIONE COMBUSTIBILE		SCALA DI EMERGENZA
	IDRANTE A MURO		PERCORSO DI EMERGENZA
	ESTINTORE A POLVERE		CASSETTA DI PRONTO SOCCORSO
	ESTINTORE A CO2		PUNTO DI RACCOLTA
	USCITA DI EMERGENZA		VOI SIETE QUI

